









INSTRUÇÕES PARA PREENCHIMENTO DO DOSSIER PEDAGÓGICO DA UNIDADE CURRICULAR

- a) Este procedimento é **obrigatório** para todas as UCs no final do semestre
- b) Os **docentes em regime parcial** também têm que entregar este dossier. Os seus orientadores deverão esclarecê-los e ajudá-los, se necessário.
- c) A sua **elaboração** deve ser feita após a **época de recurso** e atualizado no final do ano letivo se houver mais algum momento de avaliação (Época de trabalhador-estudante, Dirigente-associativo, etc.).

ATENÇÃO:

- i) Utilize **sempre os logotipos** em todos os materiais
- ii) Esta informação deverá estar no moodle para acesso pelos estudantes
<https://moodle.esav.ipv.pt/> **(a colocação dos exames é facultativa)**

🕒 *Preparação da informação*

-  Aulas
-  Exames
-  Inquérios
-  Pautas
-  Presenças
-  Programa
-  Relatório da UC
-  Sumários

- **Cronograma das aulas:** fazer o cronograma das aulas repondo as aulas coincidentes com feriados, trocas, etc
- **Programa da UC:** criar ficheiro pdf e colocar na pasta
- **Aulas:** criar ficheiros das apresentações e manuais em pdf e colocar nas pastas
- **Exames: (facultativo, mas preferencialmente coloque uma das provas tipo).** criar ficheiros pdf e colocar na pasta.
- **Sumários** (se preencheu os sumários no moodle gere um pdf. Se fez o seu próprio ficheiro gere um pdf. Carregue esse ficheiro na pasta)

Link 1: http://tutorials.esav.ipv.pt/Videos/Sumarios_Moodle/

Link 2: http://tutorials.esav.ipv.pt/Videos/Sumarios_Moodle_2/

- **Folha de presenças:** crie PDF por scanner da folha assinada nas aulas, ou se usou o moodle gere um pdf das presenças. Carregue ficheiro na pasta)

Link: http://tutorials.esav.ipv.pt/Videos/Presencas_Moodle/

- **Inquéritos** (PDF gerado no SIGQ): <http://gq.ipv.pt/inicio.php?id=1>



< Início . SIGQ . inquéritos

menu inquéritos

ano letivo ativo: 2018/2019

Início

contactos

Sair

menu PEP

associação de docentes

escola/curso e un. curriculares

dissertação/estágio/projeto

res.escola/curso e un. curricular.

res.dissertação/estágio/projeto

menu Docente

inq. UC avaliação docentes

ajuda avaliação docentes

unidades curriculares

[resultados unidades curriculares](#)

Resultados questionários de satisfação unidades curriculares

Por favor clique na unidade curricular respectiva para visualização dos resultados do questionário de satisfação.

Curso: 2034.1.0 : Curso Técnico Superior Profissional em Viticultura e Enologia - Plano Oficial CeSTP VE - Tronco comum		
Unidade curricular	Ano curricular	Duração
2034020 - Parcelário Vitícola	2º	S
Curso: 2220.1.0 : Proteção Civil - Plano Oficial CeSTP PC - Tronco comum		
Unidade curricular	Ano curricular	Duração
2220007 - Silvicultura Preventiva	1º	A
2220012 - Tecnologias e Proteção Civil	1º	A
2220022 - Estágio	2º	A
Curso: 9025.1.0 : Qualidade Alimentar e Nutrição - Plano Oficial de Bolonha - Tronco comum		
Unidade curricular	Ano curricular	Duração
9025005 - Sistemas de Produção Vegetal	2º	S1
Curso: 9086.2.0 : Engenharia Agronómica - Plano Oficial - Tronco comum		



< Início . SIGQ . inquéritos

menu inquéritos

ano letivo ativo: 2018/2019

Início

contactos

Sair

menu PEP

associação de docentes

escola/curso e un. curriculares

dissertação/estágio/projeto

res.escola/curso e un. curricular.

res.dissertação/estágio/projeto

menu Docente

inq. UC avaliação docentes

ajuda avaliação docentes

unidades curriculares

[resultados unidades curriculares](#)

RESULTADO QUESTIONÁRIO À SATISFAÇÃO DOS ESTUDANTES COM A UNIDADE CURRICULAR (Ver Gráficos) (Exportar) (Versão Impressão) (Ver sugestões de melhoria)

Curso: 9086.2.1 : Engenharia Agronómica - Plano Oficial - Ramo de Fitotecnia
 Unidade curricular: 90860029 - Silvicultura
 Ano lectivo: 2018/2019 Ano curricular: 3º Duração: S1

Assinale a sua opinião nos itens com o número que exprime o grau de adequação, de 0 a 5, de acordo com a escala apresentada relativamente à Unidade Curricular que frequentou tendo em conta os aspectos considerados.

0	1	2	3	4	5
Não sabe / Não Aplicável	Completamente Desadequado	Desadequado	Adequado	Muito Adequado	Totalmente Adequado

1. Natureza da unidade curricular

	0	1	2	3	4	5
1.01. Articulação da unidade curricular aos objetivos do curso	0 (0%)	0 (0%)	0 (0%)	0 (0%)	2 (33%)	4 (67%)
1.02. Aprendizagem em função dos objetivos da unidade curricular	0 (0%)	0 (0%)	0 (0%)	1 (17%)	3 (50%)	2 (33%)
1.03. Contributo da unidade curricular para a integração em atividades científicas	0 (0%)	0 (0%)	0 (0%)	0 (0%)	3 (50%)	3 (50%)
1.04. Material de apoio	0 (0%)	0 (0%)	0 (0%)	1 (17%)	2 (33%)	3 (50%)
1.05. Conteúdos programáticos para o futuro profissional	0 (0%)	0 (0%)	0 (0%)	0 (0%)	3 (50%)	3 (50%)

- **Pautas de avaliação** (PDF gerado no portal académico. Carregue na pasta):

<https://portal.ipv.pt/esav/page>



- **Relatório da UC/módulo** (preencher o modelo word e imprimir para PDF)

O nome do ficheiro deve iniciar por “_00 Relat...”:

Exemplo: _00 Relatório Silvicultura_1819.pdf

Carregamento de dados no SIGQ

Gerar um ZIP e fazer o “upload” na página SIGQ: <http://gq.ipv.pt/inicio.php?id=1>

